

# Důvodová zpráva

## 1. Úvod

1.1. Návrh střednědobého výhledu rozpočtu statutárního města Brna na období 2027 – 2031 (dále jen „Návrh SVR“) je voleným orgánům města předkládán k projednání na základě ustanovení § 2 a § 3 zákona č. 250/2000 Sb., o rozpočtových pravidlech územních rozpočtů, v platném znění – dle tohoto zákona je střednědobý výhled rozpočtu nástrojem pro střednědobé finanční plánování obce a sestavuje se zpravidla na období 2 až 5 let, následujících po roce, na který se sestavuje roční rozpočet - a v souladu s článkem 76, odst. 3 Statutu města Brna. Rozsah a strukturu (zásady) střednědobého výhledu rozpočtu schválilo Zastupitelstvo města Brna na svém Z9/27. zasedání, konaném dne 10.6.2025.

1.2. Cílem Návrhu SVR je stanovit v základních obrysech parametry rozpočtu statutárního města Brna. Návrh SVR tedy zahrnuje zejména:

- předpokládaný objem zdrojů, od kterého se odvíjí možnosti pokrytí potřeb města v oblastech běžných i kapitálových výdajů; stanovené tempo růstu běžných výdajů přitom určuje objem kapitálových výdajů, které bude mít město v jednotlivých letech k dispozici,
- budoucí výši zadluženosti, ve vazbě na termíny splatnosti dlouhodobých závazků,
- tvorbu provozního přebytku a jeho podíl na provozních příjmech.

Návrh základních parametrů výhledu vychází z aktuální predikce vývoje makroekonomických ukazatelů. Míra inflace vyjádřená přírůstkem indexu spotřebitelských cen ke stejnému měsíci předchozího roku se již od počátku loňského roku pohybuje na přijatelné úrovni pod 3,0 %. Dle aktuálních predikcí České národní banky a Ministerstva financí česká ekonomika letos vykáže růst v intervalu 2,1 % - 2,5 %, v příštím roce by pak měla růst o 2,4 % - 2,7 %.

## 2. Příjmy

**rok 2027 celkem: 23 675 mil. Kč**  
**rok 2031 celkem: 26 648 mil. Kč**

2.1. Daňové příjmy bez DPPO za statutární město Brno rok 2027: 18 929 mil. Kč  
rok 2031: 21 512 mil. Kč

### 2.1.1 Daňové výnosy

Schválený rozpočet 2026

17,2 mld. Kč

Daňové výnosy jsou rozhodující složkou (tvoří více než 90 %) daňových příjmů, očištěných o daň z příjmů, kterou statutární město Brno platí samo sobě (DPPO). Věcně se jedná o daně z příjmů fyzických a právnických osob, daň z přidané hodnoty a daň z nemovitých věcí (její výši mohou obce ovlivnit stanovením místního koeficientu pro výpočet daně z nemovitých věcí; tento koeficient dosud město Brno nezavedlo) - jejich vývoj od roku 2010 v grafické podobě je součástí materiálu na straně 7.

Schválený rozpočet na rok 2026 (17,2 mld. Kč) vychází z aktuálních parametrů rozpočtového určení daní – RUD – obcím. Podíl obcí na RUD se od 1.1.2026 zvýšil z 24,16 na 25,93 % - od 1.1.2026 přešla na statutární město Brno jako zřizovatele školských příspěvkových organizací odpovědnost za financování nepedagogické práce, části dosavadních ONIV (ostatní neinvestiční výdaje ve školství, např. učebnice, učební pomůcky, další vzdělávání pedagogických pracovníků) a školního stravování.

S přihlédnutím k aktuální predikci Ministerstva financí a k vývoji jednotlivých daní za první čtyři měsíce letošního roku lze zatím předpokládat, že letošní rozpočet daňových výnosů bude mírně přeplněn.

Pro potřeby přerozdělení sdílených daní jednotlivým obcím ČR jsou nadále využívána data Českého statistického úřadu – ČSÚ, která nejsou pro tento účel vhodná (za vhodnější jsou považována data ze základního registru obyvatel).

V Návrhu SVR se počítá s meziročním růstem daňových výnosů (i daňových příjmů) o 3 % s výjimkou roku 2028, kdy je s ohledem na predikci Ministerstva financí očekáván růst o 4 %. V rámci přípravy návrhu rozpočtu na daný rok je odhad daňových příjmů vždy zpřesněn v návaznosti na aktuální predikci vývoje české ekonomiky.

2.1.2 Do kategorie daňových příjmů dále patří místní poplatky, správní poplatky, ostatní odvody z vybraných činností a služeb a příjmy z oblasti hazardních her. Jejich meziroční změny v Návrhu SVR však nemají na celkový objem daňových příjmů v následujících letech zásadní vliv (v případě poplatku za obecní systém odpadového hospodářství město Brno nevyužívá možnost stanovit poplatek v maximální výši).

## 2.2. Nedaňové příjmy

rok 2027:	1 166 mil. Kč
rok 2031:	1 312 mil. Kč

Stěžejními nedaňovými příjmy jsou příjmy z pronájmu nebo pachtu majetku, vedeného v hlavní činnosti města a městských částí. Jedná se zejména o pozemky a nebytové prostory (v této kategorii příjmů tedy nejsou evidovány výnosy z nájemného bytových domů městských částí, které jsou vedeny v režimu vedlejší podnikatelské činnosti – VPC). Jejich objem závisí na rozsahu vlastněného majetku a rozhodnutí volených orgánů o výši nájemného v jednotlivých objektech.

Významnou část nedaňových příjmů tvoří odvody z fondu investic zřízených příspěvkových organizací, které jsou následně organizacím převáděny formou příspěvku na provoz zpět - tato operace tak nemá dopad na saldo příjmů a výdajů města. Do této kategorie příjmů patří dále zejména:

- přijaté úroky (které závisí na objemu disponibilních zdrojů města i městských částí a aktuálních podmínkách na finančních trzích),
- přijaté sankční platby a příjmy z vlastní činnosti (zejména z parkovného a za užívání hřobových míst)
- dividendy od společností, v nichž město Brno drží majetkový podíl (Návrh SVR s těmito příjmy aktuálně nepočítá).

U této kategorie příjmů se v Návrhu SVR předpokládá konstantní meziroční růst o 3 %.

## 2.3. Kapitálové příjmy

rok 2027:	201 mil. Kč
rok 2031:	131 mil. Kč

Od roku 2027 se v Návrhu SVR zatím nepočítá s žádnými významnými příjmy z prodeje bytových domů (které jsou součástí zdrojů Fondu bytové výstavby města Brna), ani s příjmy z prodeje ostatního dlouhodobého majetku, o které by případně bylo možno posílit zdroje města Brna k financování jeho investičních potřeb. K případnému navýšení těchto příjmů může dojít v rámci přípravy návrhu rozpočtu na příslušný kalendářní rok.

#### 2.4. Přijaté transfery (včetně převodů z VPC)

rok 2027: 3 209 mil. Kč  
rok 2031: 3 523 mil. Kč

Rozpětí meziročních změn (po roce 2027) ve výši 2,0 % až 2,5 % souvisí zejména s očekávaným vývojem převodů z vlastních fondů podnikatelské činnosti města Brna i městských částí.

##### 2.4.1 *Transfery ze státního rozpočtu v rámci souhrnného dotačního vztahu*

Do této kategorie příjmů patří od roku 2019 již pouze příspěvek na financování přeneseného výkonu státní správy – ten je město Brno dlouhodobě nuceno dotovat ze svých vlastních zdrojů. V posledních letech pokrývá příspěvek přibližně 3/4 běžných výdajů statutárního města Brna, spojených s výkonem státní správy. Ministerstvu vnitra se zatím pouze částečně podařilo zavést výkonový model financování tzv. přenesené působnosti. V případě zahrnutí dalších agend do výkonového modelu lze očekávat navýšení příspěvku na výkon státní správy pro město v řádu jednotek milionů Kč.

V Návrhu SVR se nepočítá s žádným růstem tohoto transferu. Lze tedy předpokládat, že bude docházet k postupnému zhoršování stávajícího záporného salda mezi příjmy a výdaji statutárního města Brna z výkonu státní správy.

Příspěvek na výkon státní správy statutárního města Brna v letech 2016-2026 (v mil. Kč)

2016	2017	2018	2019	2020	2021	2022	2023	2024	2025	2026
327,1	339,9	353,8	368,4	374,3	398,1	402,8	411,8	407,3	407,9	406,7

##### 2.4.2 *Ostatní neinvestiční transfery*

U těchto transferů, které jsou městu i městským částem poskytovány během roku, se v Návrhu SVR počítá s konstantním růstem o 4 % ročně. Jedná se o transfery z Jihomoravského kraje, evropských fondů či resortních ministerstev zejména do oblastí sociální péče (zajištění sociálních služeb, sociální práce, sociálně-právní ochrany dětí), školství, kultury a zdravotnictví a transfery z Ministerstva financí na zabezpečení konání voleb. Odhad části těchto transferů (tzv. nárokové transfery) je zahrnován již do schváleného rozpočtu příjmů statutárního města Brna.

##### 2.4.3 *Převody z vlastních fondů podnikatelské činnosti*

Jedná se převážně o zapojení prostředků na účtu vedlejší podnikatelské činnosti - DPH – do rozpočtu města Brna (zejména pacht vodárenské a stokové sítě města Brna společnosti Brněnské vodárny a kanalizace, a.s. – tyto prostředky jsou následně použity na obnovu vodohospodářské infrastruktury) a odvody zisku a odpisů z bytového hospodářství do příjmů hlavní činnosti městských částí s účelovým využitím zejména na rekonstrukce a modernizace bytového fondu, případně na podporu bytové výstavby.

##### 2.4.4 *Investiční transfery*

Dotace, které přijme město v programovém období 2021 - 2027 (refundace části výdajů města na projekty, spolufinancované z fondů EU, které jsou dle statutu fondu zdrojem Fondu kofinancování projektů - FKP) nejsou, vzhledem k jejich obtížné predikovatelnosti, v současné době v Návrhu SVR zohledněny.

### 3. Výdaje

rok 2027 celkem: 26 973 mil. Kč  
rok 2031 celkem: 26 923 mil. Kč

Střednědobý výhled rozpočtu výdajů je limitován zdroji jejich financování, jimiž jsou zejména příjmy běžného rozpočtového roku, doplněné případně o prostředky minulých let a cizí zdroje – úvěry a zápůjčky.

#### 3.1. Běžné (provozní) výdaje

rok 2027: 18 754 mil. Kč  
rok 2031: 21 107 mil. Kč

Očekávaná skutečnost roku 2026 (18 207 mil. Kč) je oproti schválenému rozpočtu (17 876 mil. Kč) navýšena o účelové nenárokové neinvestiční transfery, přijaté během roku 2026 (500,0 mil. Kč). Čerpání části rozpočtovaných úvěrů města Brna se předpokládá až v závěru letošního roku – letos proto nebude plně čerpán rozpočet výdajů města Brna na úroky.

S přihlédnutím k očekávané míře inflace (dle ČNB by měla v letošním roce míra inflace dosáhnout 2,2 %, v roce 2027 pak 2,4 %) počítá Návrh SVR s meziročním růstem běžných výdajů o 3,0 %. Konkrétní výše jednotlivých položek běžných výdajů bude zpřesňována v rámci přípravy návrhu rozpočtu města i městských částí na příslušný rok. Do výhledu běžných výdajů se promítá, v souladu s příjmovou stranou Návrhu SVR, použití neinvestičních transferů, přijatých během roku.

#### 3.2. Kapitálové výdaje

rok 2027: 8 220 mil. Kč  
rok 2031: 5 816 mil. Kč

Zdroji financování kapitálových výdajů statutárního města Brna jsou základní rozpočet, včetně použití vlastních účelových fondů (u městských částí i prostředky, převedené z jejich vedlejší podnikatelské činnosti), a cizí zdroje – viz bod 4.2.

Kapitálové výdaje rozpočtu města – FKP – budou v programovém období 2021 – 2027 navýšeny v případě přijetí dotací z fondů EU. Tyto dotace nejsou v současné době v Návrhu SVR zohledněny (viz komentář v části 2.4.4).

Očekávaná skutečnost roku 2026 (11 448 mil. Kč) je oproti schválenému rozpočtu letošního roku (10 848 mil. Kč) navýšena o účelové investiční transfery přijaté během roku.

Podíl kapitálových výdajů na celkových výdajích statutárního města Brna (v %):

Sk 2020	Sk 2021	Sk 2022	Sk 2023	Sk 2024	Sk 2025	OS 2026	2027	2028	2029	2030	2031
32,8	28,4	29,3	29,6	31,7	33,7	38,6	30,5	28,4	20,9	20,8	21,6

### 4. Financování

rok 2027 celkem: 3 299 mil. Kč  
rok 2031 celkem: 275 mil. Kč

Do kategorie financování věcně patří:

- zapojení prostředků města Brna i městských částí z minulých let do rozpočtu. V Návrhu SVR se u města Brna počítá pouze se zapojením zůstatku Fondu bytové výstavby v objemu 0,3 mld. Kč.

- přiděly do účelových fondů (v jednotlivých letech Návrhu SVR se počítá s pravidelným ročním přidělem do Fondu kofinancování projektů v objemu 252 mil. Kč a jeho využitím zejména na kapitálové výdaje fondu)

- přijetí a splátky cizích zdrojů (úvěrů).

Zdroje města Brna i městských částí, získané díky lepšímu plnění rozpočtu příjmů, nebo nedočerpáním části rozpočtu běžných a zejména kapitálových výdajů jsou zapojovány částečně již do schváleného rozpočtu následujícího roku, zbývající část pak - na základě skutečných výsledků hospodaření statutárního města Brna – do upraveného rozpočtu („volné zdroje“).

#### 4.1. Úvěry města Brna od Evropské investiční banky (EIB)

S Evropskou investiční bankou uzavřelo město dvě smlouvy – v roce 2005 na celkový objem 2,5 mld. Kč a roce 2010 na další 3 mld. Kč. Čerpání úvěrů bylo rozděleno do pěti tranší, realizovaných postupně v letech 2005-2012.

Přehled čerpání jednotlivých tranší úvěrů od EIB:

Smlouva	Tranše	Objem (mil. Kč)	Sazba	Čerpání	Splatnost	Splátky jistiny	Roční splátka (v mil. Kč)
Z4/028. ZMB, 11.10.2005	I.	2 200	3M PRIBOR +0,13 p.b.	15.12.2005	2030	2012-2030	116
	II.	300	3M PRIBOR +0,13 p.b.	15.12.2008	2030	2012-2030	16
Z5/033. ZMB, 20.4.2010	III.	1 500	0,0 %	15.6.2010	2030	2012-2030	79
	IV.	600	0,1 %	15.12.2011	2030	2016-2030	40
	V.	900	3M PRIBOR -0,628 p.b.	14.12.2012	2030	2016-2030	60
<b>CELKEM</b>		<b>5 500</b>	<b>-</b>	<b>2005-2012</b>	<b>2030</b>	<b>2012-2030</b>	<b>211/311<sup>*)</sup></b>

<sup>\*)</sup> 211 mil. Kč ročně v letech 2012-2015, **311 mil. Kč** ročně v letech 2016-2030

Nesplacený zůstatek těchto úvěrů bude k 31.12.2026 činit přibližně **1,3 mld. Kč**.

#### 4.2. Krátkodobý úvěr města Brna

V závěru loňského roku načerpalo město Brno kontokorentní úvěr od České spořitelny, a.s. v objemu **1,0 mld. Kč**.

4.3. Schválený rozpočet města Brna na rok 2026 počítá s přijetím úvěru od Evropské investiční banky v objemu **3,0 mld. Kč** (s minimálně pětiletým odkladem splácení) a krátkodobého úvěru v objemu až **0,5 mld. Kč**.

V návrhu SVR se předpokládá přijetí dalších cizích zdrojů v celkovém objemu **5,5 mld. Kč** (z toho zatím tvoří 3,0 mld. Kč úvěr od Evropské investiční banky), s jejichž splácením se počítá až po roce 2031, k pokrytí investičních potřeb města Brna v letech 2027-2028.

V roce 2028 by se tak zadluženost statutárního města Brna mohla pohybovat na úrovni **10,7 mld. Kč**, tj. v rámci limitu stanoveném v zákoně 23/2017 Sb. o rozpočtové odpovědnosti, dle kterého má obec hospodařit v zájmu zdravých a udržitelných veřejných financí tak, aby výše jejího dluhu včetně dlouhodobých závazků nepřekročila na konci roku 60 % průměru příjmů obce za poslední čtyři rozpočtové roky.

Průměr skutečných příjmů statutárního města Brna za roky 2022-2025 činí 21,4 mld. Kč. Jeho celkový dluh včetně dlouhodobých závazků tak může dle výše uvedeného zákona od roku 2026 činit až **12,8 mld. Kč**. V případě meziročního růstu celkových příjmů statutárního města Brna po roce 2026 bude docházet k navýšení průměru jeho příjmů za poslední čtyři rozpočtové roky a tedy i k navýšení úvěrového limitu.

#### 4.4. Zadluženost

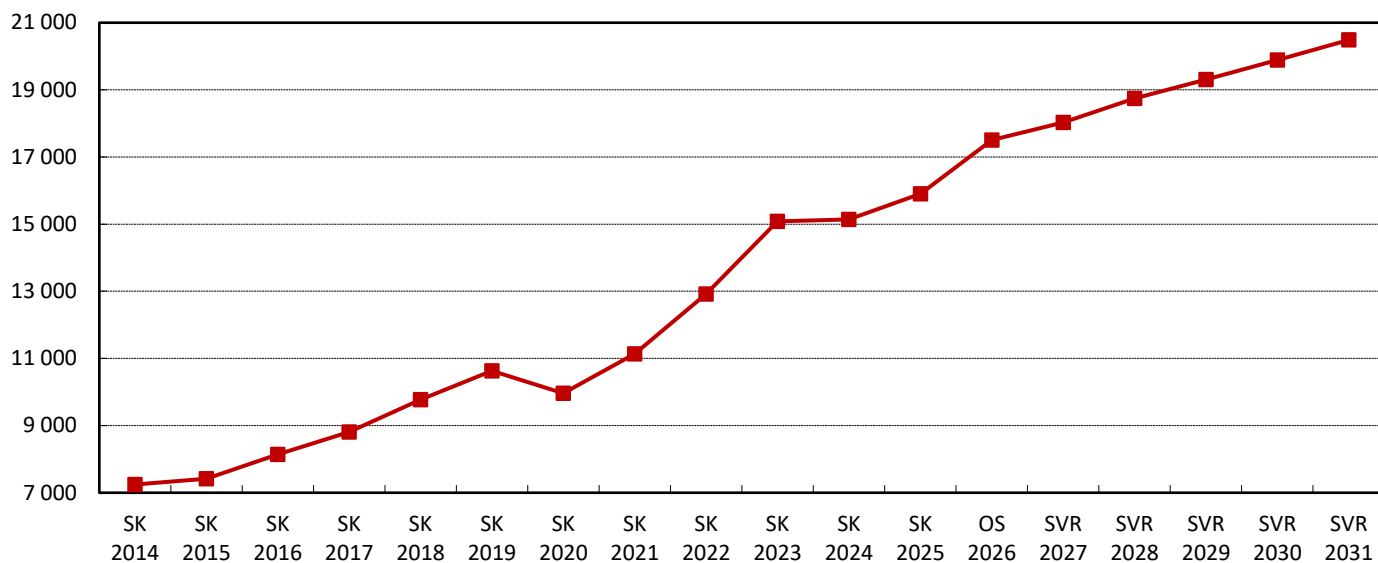
Součástí Návrhu SVR (ř. 36) je výhled *ukazatele dluhové služby*, který vyjadřuje podíl dluhové služby - tj. placených úroků a uhrazených splátek půjčených prostředků - k celkovým příjmům. V letech 2027-2031 by se ukazatel dluhové služby měl pohybovat v rozmezí od 3,2 % do 3,7 %.

*Ukazatel zadluženosti* - procentický podíl nesplaceného dluhu (body 4.1.-4.3.) k celkovým příjmům bude dle navržených parametrů výhledu zejména v oblasti financování (postupné přijímání cizích zdrojů) růst až k úrovni 43,5 % v roce 2028 - viz ř. 40 Návrhu SVR

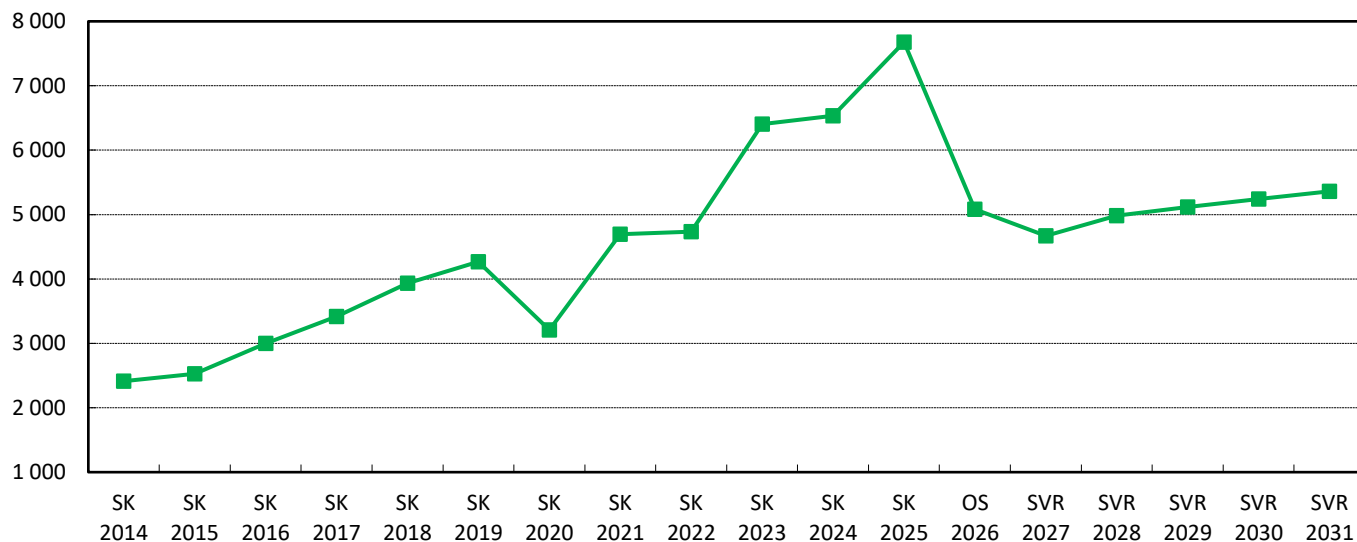
#### **5. Provozní přebytek (viz graf na str. 7)**

Jedná se o saldo mezi provozními příjmy a běžnými (provozními) výdaji statutárního města Brna, které představuje jediný vlastní zdroj města Brna ke splácení dluhu. Ve sledovaném období Návrhu SVR se tento ukazatel pohybuje na úrovni 4,7-5,4 mld. Kč - viz ř. 47 Návrhu SVR.

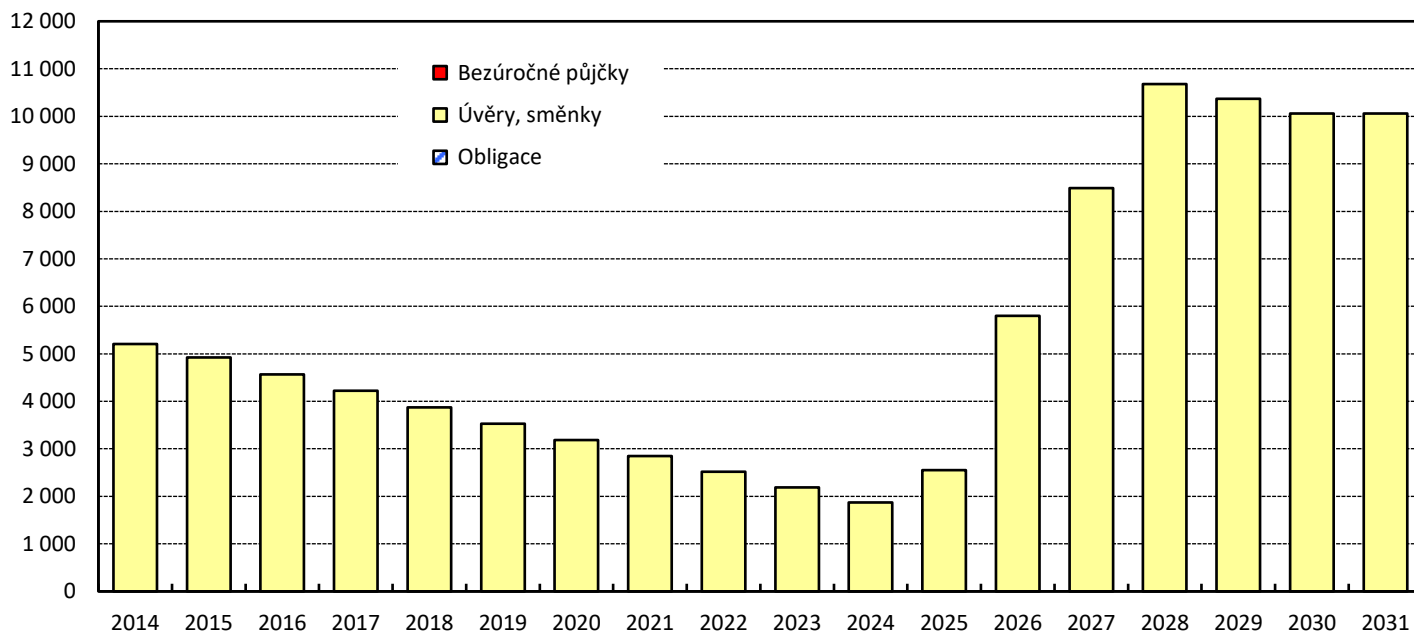
Vývoj daňových výnosů statutárního města Brna (v mil. Kč)



Tvorba provozního přebytku statutárního města Brna (v mil. Kč)



Struktura zadluženosti k 31.12. daného roku (v mil. Kč)



## Návrh střednědobého výhledu rozpočtu statutárního města Brna na období 2027 - 2031 (v mil. Kč)

### PŘÍJMY

č.ř.	Položka (údaje v mil. Kč)	Skutečnost	Skutečnost	Schválený	Oček. skut.	Návrh střednědobého výhledu rozpočtu				
		2024	2025	rozpočet 2026	2026	2027	2028	2029	2030	2031
1	Daňové příjmy bez DPPO za statutární město Brno	16 058	17 004	18 078	18 378	18 929	19 686	20 277	20 885	21 512
2	Daň z příjmů právnických osob za statutární město Brno (hlavní činnost)	263	253	286	286	170	170	170	170	170
3	Nedaňové příjmy	1 810	2 043	1 132	1 132	1 166	1 201	1 237	1 274	1 312
4	Transfery v rámci souhrnného dotačního vztahu	407	408	407	407	407	407	407	407	407
5	Ostatní neinvestiční transfery během roku, transfery od jiných obcí	946	1 096	635	1 135	1 180	1 228	1 277	1 328	1 381
6	Převody z vlastních fondů (zejména podnikatelské činnosti)	1 562	2 155	1 953	1 953	1 572	1 608	1 643	1 669	1 685
7	<b>Provozní příjmy (ř.1 až ř.6)</b>	<b>21 045</b>	<b>22 959</b>	<b>22 490</b>	<b>23 290</b>	<b>23 424</b>	<b>24 299</b>	<b>25 010</b>	<b>25 733</b>	<b>26 467</b>
8	Kapitálové příjmy (zejména z prodeje dlouhodobého majetku)	396	406	328	328	201	181	151	131	131
9	Investiční transfery, přijaté během roku	922	391		600	50	50	50	50	50
10	Přijaté transfery celkem (ř.4 + ř.5 + ř.6 + ř.9)	3 836	4 050	2 995	4 095	3 209	3 292	3 377	3 453	3 523
11	<b>PŘÍJMY CELKEM (ř.7 + ř.8 + ř.9)</b>	<b>22 363</b>	<b>23 756</b>	<b>22 818</b>	<b>24 218</b>	<b>23 675</b>	<b>24 530</b>	<b>25 211</b>	<b>25 914</b>	<b>26 648</b>

Meziroční změna (v %)	2027/2026	2028/2027	2029/2028	2030/2029	2031/2030
Daňové příjmy bez DPPO za statutární město Brno	3,0	4,0	3,0	3,0	3,0
Daň z příjmů právnických osob za statutární město Brno	-40,6	0,0	0,0	0,0	0,1
Nedaňové příjmy	3,0	3,0	3,0	3,0	3,0
Transfery v rámci souhrnného dotačního vztahu					
Ostatní neinvestiční transfery přijaté během roku, transfery od jiných obcí	4,0	4,0	4,0	4,0	4,0
Převody z vlastních fondů (zejména podnikatelské činnosti)	-19,5	2,3	2,2	1,6	1,0
<b>Růst / pokles běžných (provozních) příjmů</b>	<b>0,6</b>	<b>3,7</b>	<b>2,9</b>	<b>2,9</b>	<b>2,9</b>
Kapitálové příjmy (zejména z prodeje dlouhodobého majetku)	-38,6	-10,0	-16,6	-13,2	
Investiční transfery, přijaté během roku	-91,7				
Přijaté transfery celkem	-21,6	2,6	2,6	2,3	2,0
<b>Růst / pokles celkových příjmů</b>	<b>-2,2</b>	<b>3,6</b>	<b>2,8</b>	<b>2,8</b>	<b>2,8</b>

## Návrh střednědobého výhledu rozpočtu statutárního města Brna na období 2027 - 2031 (v mil. Kč)

### VÝDAJE

č.ř.	Položka (údaje v mil. Kč)	Skutečnost	Skutečnost	Schválený	Oček. skut.	Návrh střednědobého výhledu rozpočtu				
		2024	2025	rozpočet 2026	2026	2027	2028	2029	2030	2031
12	<b>Běžné výdaje (ř.13 až ř.17)</b>	<b>14 509</b>	<b>15 282</b>	<b>17 876</b>	<b>18 207</b>	<b>18 754</b>	<b>19 316</b>	<b>19 896</b>	<b>20 493</b>	<b>21 107</b>
13	Úroky, finanční deriváty - z úvěrů města Brna	100	73	389	220	450	600	630	610	600
14	Úroky - z úvěrů městských částí	1	0							
15	Daň z příjmů právnických osob za statutární město Brno (hlavní činnost)	263	253	286	286	170	170	170	170	170
16	Běžné výdaje financované z transferů během roku a od jiných obcí	946	1 096	635	1 135	1 180	1 228	1 277	1 328	1 381
17	Ostatní běžné výdaje (ř. 12 mínus ř. 13 až ř. 16)	13 201	13 859	16 567	16 567	16 954	17 319	17 819	18 385	18 957
18	<b>Kapitálové výdaje (ř.19 až ř.25)</b>	<b>6 744</b>	<b>7 773</b>	<b>10 848</b>	<b>11 448</b>	<b>8 220</b>	<b>7 665</b>	<b>5 271</b>	<b>5 375</b>	<b>5 816</b>
19	Kapitálové výdaje ze základního rozpočtu (včetně úvěrů) města Brna	4 017	4 729	7 120	7 120	6 549	6 336	3 960	4 064	4 505
20	Kap. výdaje z rozpočtu města - FBV, Fondu mobility a FDP	200	531	979	979	425	332	318	304	304
21	Kapitálové výdaje z rozpočtu města - Fondu kofinancování projektů			302	302	250	250	250	250	250
22	Kapitálové výdaje z rozpočtu FKP / dotace	1 261	878		500					
23	Kapitálové výdaje financované z ostatních transferů během roku	71	143		100	50	50	50	50	50
24	Kapitálové výdaje z rozpočtů městských částí (bez VPC)	789	958	1 595	1 595	609	364	365	378	379
25	Kapitálové výdaje z vedlejší podnikatelské činnosti MČ	406	534	852	852	337	333	327	328	327
26	<b>VÝDAJE CELKEM (ř.12 + ř.18)</b>	<b>21 253</b>	<b>23 055</b>	<b>28 724</b>	<b>29 655</b>	<b>26 973</b>	<b>26 981</b>	<b>25 166</b>	<b>25 868</b>	<b>26 923</b>

Meziroční změna (v %)	2027/2026	2028/2027	2029/2028	2030/2029	2031/2030
Běžné (provozní) výdaje celkem	3,0	3,0	3,0	3,0	3,0
Kapitálové výdaje celkem	-28,2	-6,7	-31,2	2,0	8,2
<b>Růst / pokles celkových výdajů</b>	<b>-9,0</b>	<b>0,0</b>	<b>-6,7</b>	<b>2,8</b>	<b>4,1</b>

### FINANCOVÁNÍ

č.ř.	Položka (údaje v mil. Kč)	Skutečnost	Skutečnost	Schválený	Oček. skut.	Návrh střednědobého výhledu rozpočtu				
		2024	2025	rozpočet 2026	2026	2027	2028	2029	2030	2031
27	Zapojení prostředků minulých let včetně vlastních účelových fondů	-280	-823	2 910	2 441	861	514	517	516	527
28	Příděl do Fondu kofinancování projektů	-510	-562	-252	-252	-252	-252	-252	-252	-252
29	Přijetí cizích zdrojů - město Brno		1 000	3 559	3 559	3 000	2 500			
30	Splátky úvěrů EIB - město Brno	-311	-311	-311	-311	-311	-311	-311	-311	-311
31	Splátky úvěrů - městské části	-10	-6							
32	<b>FINANCOVÁNÍ CELKEM (ř.27 až ř.31)</b>	<b>-1 110</b>	<b>-701</b>	<b>5 906</b>	<b>5 437</b>	<b>3 299</b>	<b>2 451</b>	<b>-45</b>	<b>-46</b>	<b>275</b>

## Návrh střednědobého výhledu rozpočtu statutárního města Brna na období 2027 - 2031 (v mil. Kč)

### A) Ukazatel dluhové služby - procentický podíl ročních výdajů na dluhovou službu k běžným příjmům

č.ř.	Název položky	SK 2024	SK 2025	SR 2026	OS 2026	2027	2028	2029	2030	2031
33	Úroky (ř.13 + ř.14)	100	73	389	220	450	600	630	610	600
34	Splátky jistin (ř.30 + ř.31)	320	316	311	311	311	311	311	311	
35	Dluhová služba (ř.33 + ř.34)	420	389	699	531	761	911	941	921	600
36	<b>Ukazatel dluhové služby v % (ř.35 / ř.11)</b>	<b>1,9</b>	<b>1,6</b>	<b>3,1</b>	<b>2,2</b>	<b>3,2</b>	<b>3,7</b>	<b>3,7</b>	<b>3,6</b>	<b>2,3</b>

### B) Ukazatel zadluženosti - procentický podíl celkového nesplaceného dluhu k 31.12. k celkovým či běžným příjmům

37	Zadluženost k 31.12. daného roku - město	1 863	2 553	5 801	5 801	8 490	10 680	10 369	10 059	10 059
38	Zadluženost k 31.12. daného roku - městské části	6								
39	Zadluženost celkem (ř.37 + ř.38)	1 869	2 553	5 801	5 801	8 490	10 680	10 369	10 059	10 059
40	<b>Ukazatel zadluženosti v % k celkovým příjmům ( ř.39 / ř.11)</b>	<b>8,4</b>	<b>10,7</b>	<b>25,4</b>	<b>24,0</b>	<b>35,9</b>	<b>43,5</b>	<b>41,1</b>	<b>38,8</b>	<b>37,7</b>
41	<b>Ukazatel zadluženosti v % k provozním příjmům ( ř.39 / ř.7)</b>	<b>8,9</b>	<b>11,1</b>	<b>25,8</b>	<b>24,9</b>	<b>36,2</b>	<b>44,0</b>	<b>41,5</b>	<b>39,1</b>	<b>38,0</b>

42	<b>PŘÍJMY CELKEM (ř.11)</b>	<b>22 363</b>	<b>23 756</b>	<b>22 818</b>	<b>24 218</b>	<b>23 675</b>	<b>24 530</b>	<b>25 211</b>	<b>25 914</b>	<b>26 648</b>
43	<b>VÝDAJE CELKEM (ř.26)</b>	<b>21 253</b>	<b>23 055</b>	<b>28 724</b>	<b>29 655</b>	<b>26 973</b>	<b>26 981</b>	<b>25 166</b>	<b>25 868</b>	<b>26 923</b>
44	<b>FINANCOVÁNÍ CELKEM (ř.32)</b>	<b>-1 110</b>	<b>-701</b>	<b>5 906</b>	<b>5 437</b>	<b>3 299</b>	<b>2 451</b>	<b>-45</b>	<b>-46</b>	<b>275</b>

### PROVOZNÍ PŘEBYTEK

č.ř.		SK 2024	SK 2025	SR 2026	OS 2026	2027	2028	2029	2030	2031
45	Provozní příjmy (ř.7)	21 045	22 959	22 490	23 290	23 424	24 299	25 010	25 733	26 467
46	Běžné (provozní) výdaje (ř.12)	14 509	15 282	17 876	18 207	18 754	19 316	19 896	20 493	21 107
47	<b>Provozní přebytek (ř.45 - ř.46)</b>	<b>6 536</b>	<b>7 678</b>	<b>4 614</b>	<b>5 083</b>	<b>4 670</b>	<b>4 983</b>	<b>5 115</b>	<b>5 240</b>	<b>5 360</b>
48	<i>Podíl provozního přebytku k provozním příjmům v % (ř.47 / ř.45)</i>	<i>31,1</i>	<i>33,4</i>	<i>20,5</i>	<i>21,8</i>	<i>19,9</i>	<i>20,5</i>	<i>20,5</i>	<i>20,4</i>	<i>20,3</i>